



โครงการเพิ่มประสิทธิภาพอุปกรณ์โรงเรียนปลายทาง

ปีงบประมาณ พ.ศ. 2566 จำนวน 1,500 โรงเรียน

คู่มือการใช้งานระบบแจ้งซ่อมออนไลน์

สำหรับโรงเรียน

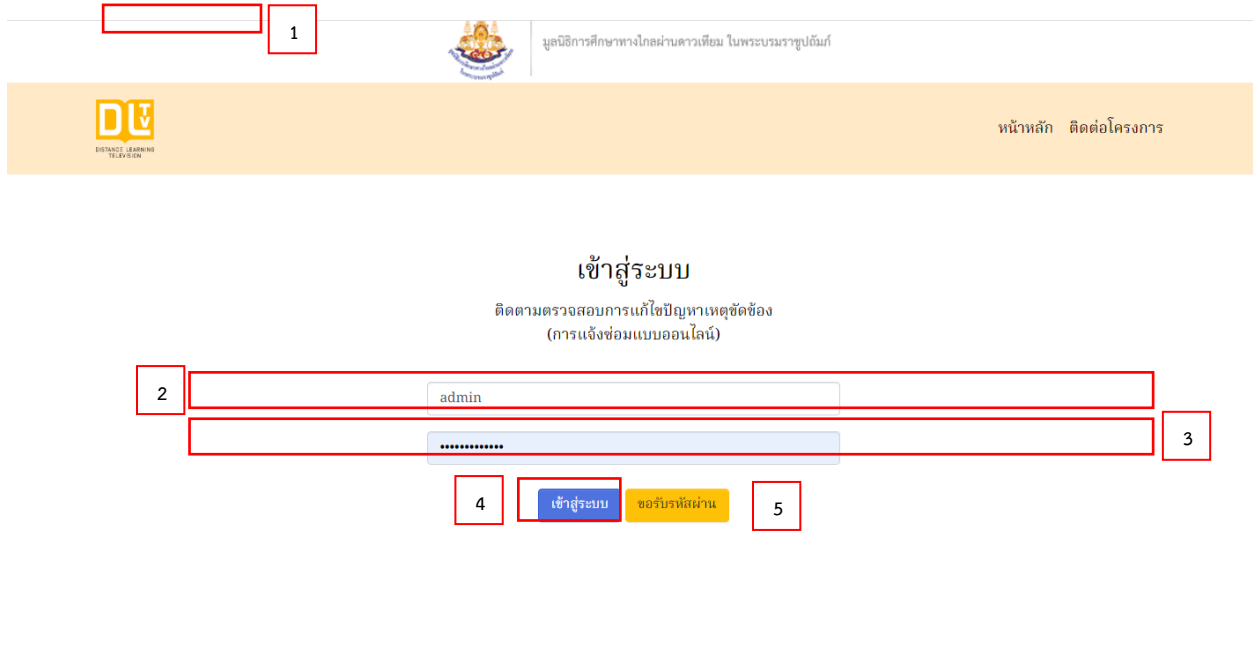
เอกสารเวอร์ชัน : 1.0

วันที่แก้ไขเอกสาร : 26 มิถุนายน 2566

สารบัญ

เข้าสู่ระบบ.....	2
แดชบอร์ด	3
ดูรายละเอียดการแจ้งซ่อมทั้งหมด.....	4
เพิ่มรายการแจ้งซ่อมอุปกรณ์	5
ดูรายละเอียดการแจ้งซ่อม	7
ขอรับรหัสผ่าน	9
แสดงข้อมูลการเข้าใช้งาน	10

เข้าสู่ระบบ



The screenshot shows the login interface for the system. It includes a header with the DLTV logo and navigation links, a main heading 'เข้าสู่ระบบ' (Login), and a sub-heading 'ติดตามตรวจสอบการแก้ไขปัญหาเหตุขัดข้อง (การแจ้งซ่อมแบบออนไลน์)' (Follow up on problem solving (online repair reporting)). The login form consists of two input fields: one for the username (containing 'admin') and one for the password (masked with dots). Below the fields are two buttons: 'เข้าสู่ระบบ' (Login) and 'ขอรับรหัสผ่าน' (Request password). The page also features a footer with copyright information.

© 2023 DISTANCE LEARNING FOUNDATION UNDER THE ROYAL PATRONAGE. All rights reserved

รายละเอียด


1. เข้าสู่หน้าหลักเว็บไซต์ <https://asset.dltv.ac.th/ma/>
2. กรอกชื่อผู้ใช้งาน
3. กรอกรหัสผู้ใช้งาน
4. กดปุ่ม “เข้าสู่ระบบ” เพื่อเริ่มต้นเข้าใช้งาน

QR Code สำหรับเข้าสู่ระบบ




5. กดปุ่ม “ขอรับรหัสผ่าน” สำหรับโรงเรียนที่ต้องการใช้งานระบบแจ้งซ่อมอุปกรณ์

แดชบอร์ด



มูลนิธิการศึกษาทางไกลผ่านดาวเทียม โบบรมบรรพบุรุษ



หน้าหลัก ผู้ใช้งานระบบ ติดตามโครงการ ออกจากระบบ

แดชบอร์ด

รายการแจ้งซ่อมทั้งหมด

1 รายการ

รายละเอียดเพิ่มเติม

รอช่างตรวจสอบ

0 รายการ

รายละเอียดเพิ่มเติม

กำลังดำเนินการ

0 รายการ

รายละเอียดเพิ่มเติม

ดำเนินการเรียบร้อยแล้ว

1 รายการ

รายละเอียดเพิ่มเติม


รายการแจ้งซ่อมอุปกรณ์

3

+ เพิ่มรายการแจ้งซ่อมอุปกรณ์

ดูรายละเอียดการแจ้งซ่อมทั้งหมด


สถิติอุปกรณ์ที่แจ้งซ่อม



4

2

จำนวนการแจ้งซ่อม




ใบงาน	ช่างผู้รับผิดชอบ	โรงเรียน	อุปกรณ์	สถานะ
<p>เลขที่ใบงาน : 23-06-0001</p> <p>วันที่แจ้ง : 2023-06-14 08:53:41</p> <p>ผู้แจ้ง : โรงเรียนดงชนเหล้าแม่คำรุ่งวิทย์</p> <p>📅 วันที่ปิดงาน : 2023-06-14 15:00:41</p>	<p>ชื่อ: ช่างเรือง มุสิริ</p> <p>โทร: 087-705-3646</p>	<p>โรงเรียนดงชนเหล้าแม่คำรุ่งวิทย์</p> <p>ดงชน เมืองสกลนคร สกลนคร 47000</p> <p>SLA: 72 ชั่วโมง</p>	<p>Haco ACOutlet01591</p> <p>🕒 วันที่แจ้งซ่อม: 2023-06-14 08:53:41</p> <p>🕒 วันที่ปิดสถานะ: 2023-06-14 15:00:41</p> <p>สถานะ: ดำเนินการเรียบร้อยแล้ว</p> <p>SLA ค่าบริการ: 0 วัน</p>	<div style="border: 1px solid red; padding: 5px; background-color: #007bff; color: white; display: inline-block;">ดูรายละเอียด</div> <div style="border: 1px solid red; padding: 5px; margin-top: 10px; width: 20px; text-align: center;">5</div>

รายละเอียด

1. สร้างรายการแจ้งซ่อมแบ่งเป็นสถานะรายการ
2. ดูรายละเอียดการแจ้งซ่อมทั้งหมด
3. เพิ่มรายการแจ้งซ่อมอุปกรณ์
4. รายการแจ้งซ่อมอุปกรณ์
5. ดูรายละเอียดการแจ้งซ่อมของอุปกรณ์แต่ละรายการในใบงาน

ดูรายละเอียดการแจ้งซ่อมทั้งหมด


มูลนิธิการศึกษาทางไกลผ่านดาวเทียม ในพระบรมราชูปถัมภ์

หน้าหลัก คู่มือการใช้งานระบบ ติดต่อโครงการ ออกจากระบบ

รายการแจ้งซ่อมอุปกรณ์ (ทั้งหมด)

1 [+ เพิ่มรายการแจ้งซ่อมอุปกรณ์](#) [< กลับหน้าที่แล้ว](#)

2

ประเภทอุปกรณ์: ทั้งหมด สถานะงาน: ทั้งหมด

3

แสดง 5 4 ค้นหา:

ใบงาน	ช่างผู้รับผิดชอบ	โรงเรียน	อุปกรณ์	สถานะ
เลขที่ใบงาน : 23-06-0001 วันที่แจ้ง : 2023-06-14 08:53:41 ผู้แจ้ง : โรงเรียนSuper Admin วันที่ปิดงาน : 2023-06-14 15:00:41	ชื่อ: รุ่งเรือง มุศิริ โทร: 087-705-3646	โรงเรียนดงชนเหล่าแม่คำรุ่งวิทย์ ดงชน เมืองสกลนคร สกลนคร 47000 SLA : 72 ชั่วโมง	AC Haco ACOutlet01591 วันที่แจ้งซ่อม: 2023-06-14 08:53:41 วันที่เปลี่ยนสถานะ: 2023-06-14 15:00:41 สถานะ: ดำเนินการเรียบร้อยแล้ว SLA ดำเนินการ: 0 วัน	ดูรายละเอียด


5

แสดง 1 ถึง 1 จาก 1 แถว [ก่อนหน้า](#) 1 [ถัดไป](#)


รายละเอียด

1. เพิ่มรายการแจ้งซ่อมอุปกรณ์
2. กลับหน้าแดชบอร์ด
3. ตัวกรองข้อมูลการแจ้งซ่อม
4. รายการแจ้งซ่อมอุปกรณ์
5. ดูรายละเอียดการแจ้งซ่อมของอุปกรณ์แต่ละรายการในใบงาน

เพิ่มรายการแจ้งซ่อมอุปกรณ์



มูลนิธิการศึกษาผ่านดาวเทียม ในพระบรมราชูปถัมภ์



หน้าหลัก คู่มือการใช้งานระบบ ติดต่อโครงการ ออกจากระบบ


บันทึกรายการแจ้งซ่อม

ผู้ใช้สถาน / โรงเรียน ลงชื่อนายอำเภอราชบุรี

บันทึกข้อมูลแจ้งซ่อม ประวัติแจ้งซ่อม

รายการอุปกรณ์แจ้งซ่อม

ระบุข้อมูลอุปกรณ์ที่ต้องการแจ้งซ่อม

2	230202001337 : เครื่องรับสัญญาณดาวเทียม (IRD) ระบบ KU Band	1
	อาคารเสีย	3
	รายละเอียดเพิ่มเติม	
	กรณีอุปกรณ์ จุดเชื่อมต่อ LAN , AC Outlet , RG6 เสีย สามารถเลือก S/N อุปกรณ์ได้ก็ได้	
4	แนบรูปภาพที่เสีย	
	<div style="border: 1px solid red; padding: 5px; display: flex; align-items: center;"><div style="border: 1px solid red; padding: 5px; text-align: center;">Upload</div><div style="border: 1px solid red; padding: 5px; margin-left: 10px;">ลบ</div></div>	
	4.1 ,..... 4.x	
		5

ลบรายการ

+ เพิ่มอุปกรณ์ 6

8 < กลับหน้าที่แล้ว บันทึกข้อมูล 7

รายละเอียด

1. แท็บ บันทึกข้อมูล และ ประวัติแจ้งซ่อม(แสดงประวัติการแจ้งซ่อม)

รายการอุปกรณ์แจ้งซ่อม

2. เลือกอุปกรณ์ที่ต้องการแจ้งซ่อม

3. เลือกอาคารเสีย

4. แนบรูปภาพที่เสีย (ถ้ามี)
 - 4.1 .. 4.x แสดงรูปภาพที่แนบ (สามารถแนบได้มากกว่า 1 รูปภาพ สามารถลบรูปที่ไม่ต้องการได้)
5. ลบรายการ (ลบรายการอุปกรณ์ที่ไม่ต้องการแจ้งซ่อม กรณีเพิ่มอุปกรณ์ในข้อ 6)
6. เพิ่มอุปกรณ์ (ใช้กรณีต้องการแจ้งซ่อมมากกว่า 1 อุปกรณ์)
7. บันทึกข้อมูลการแจ้งซ่อม
8. กลับหน้าดูรายละเอียดการแจ้งซ่อมทั้งหมด

รายละเอียดการแจ้งซ่อม



มูลนิธิการศึกษาทางไกลผ่านดาวเทียม ในพระบรมราชูปถัมภ์



หน้าหลัก คู่มือการใช้งานระบบ ติดต่อโครงการ ออกจากระบบ

บันทึกรายการแจ้งซ่อม

ผู้ใช้งาน / โรงเรียน

ลงทะเบียนแล้วบ้างหรือไม่

บันทึกข้อมูลแจ้งซ่อม 1

รายการอุปกรณ์แจ้งซ่อม

ระบุข้อมูลอุปกรณ์ที่ต้องการแจ้งซ่อม	
อุปกรณ์	อุปกรณ์: AC หมายเลขทะเบียน: ACCOutlet01591 Haco 2
อาการเสีย	ไฟไม่เข้า เปิดไม่ได้ 3
สถานะ	ดำเนินการเรียบร้อยแล้ว 4
แผนภูมิภาพที่เสีย	<input type="text"/> 5
รายละเอียดเพิ่มเติม	ติดต่อ 083-361-5545 6

โทรศัพท์ 7

หมายเหตุ 8

< กลับหน้าแรก 9

รายละเอียด

1. แท็บ บันทึกข้อมูล

รายการอุปกรณ์แจ้งซ่อม

2. แสดงข้อมูล อุปกรณ์ที่แจ้งซ่อม

3. แสดงข้อมูล อาการเสีย

4. สถานะ การแก้ไขปัญหาของช่างเทคนิค เช่น ดำเนินการเรียบร้อย , รอดำเนินการ , รอตรวจสอบ เป็นต้น
5. แสดงข้อมูล แนวนรูปภาพที่เสีย (ถ้ามี) ระบบจะแสดงเป็นลิงค์ให้สามารถกดตรวจสอบการแนวนรูปภาพได้
6. แสดงข้อมูล รายละเอียดเพิ่มเติม
7. แสดงข้อมูล การแนบไฟล์แก้ไขปัญหาและปิดใบงานการแจ้งซ่อม
8. แสดงข้อมูล หมายเหตุ
9. กลับหน้าดูรายละเอียดการแจ้งซ่อมทั้งหมด

ขอรับรหัสผ่าน



มูลนิธิการศึกษาทางไกลผ่านดาวเทียม ในพระบรมราชูปถัมภ์



หน้าหลัก เกี่ยวกับโครงการ คู่มือการใช้งานระบบ ติดต่อโครงการ

เข้าสู่ระบบ

ขอรับรหัสเข้าใช้งานระบบแจ้งซ่อม

ระบุเพียง 1 หมายเลข ตัวอย่าง 0891234567

ขอรับรหัสเข้าใช้งาน

© 2023 DISTANCE LEARNING FOUNDATION UNDER THE ROYAL PATRONAGE. All rights reserved

รายละเอียด

1. ใส่รายละเอียดผู้ใช้งาน “รหัสโรงเรียน 10 หลัก”
2. ระบุหมายเลขโทรศัพท์ผู้อำนวยการโรงเรียน หรือ ครูผู้ประสานงาน
3. กดปุ่ม “ขอรับรหัสผ่าน” เพื่อเริ่มต้นเข้าใช้งาน

แสดงข้อมูลการเข้าใช้งาน



หน้าหลัก เกี่ยวกับโครงการ คู่มือการใช้งานระบบ ติดต่อโครงการ

[เข้าสู่ระบบ](#)

ข้อมูลการเข้าใช้งานระบบแจ้งซ่อม

โรงเรียนบ้านทุ่งก่อ(ไผ่ประชานุเคราะห์)
รหัสผ่านสำหรับเข้าระบบติดตามตรวจสอบการแก้ไข
ปัญหาเหตุขัดข้อง (การแจ้งซ่อมแบบออนไลน์) ของท่านคือ

USERNAME: 1057120653

PASSWORD:

<https://asset.dltv.ac.th/ma/>

© 2023 DISTANCE LEARNING FOUNDATION UNDER THE ROYAL PATRONAGE. All rights reserved

แสดงข้อมูลการเข้าใช้งานระบบแจ้งซ่อมอุปกรณ์ หลังระบุข้อมูลถูกต้อง ทางโรงเรียนสามารถ
นำไป username , password ไปใช้งานได้ทันที